



Allegro



Rejestracja



Sprzedaj



Moje Allegro



Szukaj



Usługi



Café

[Pomoc](#)[Allegro](#) > [Café](#) > [Numizmatyka](#) - przedstawiciel Zespołu Allegro | [Zasady na forum](#) |[Spis tematów](#) | [Nowy wątek](#) | [Przejdź do wątku](#) | [Szukaj](#)[Nowszy wątek](#) | [Starszy wątek](#)**Temat: JAK ROZPOZNAĆ FALSY WMG NOWEGO BICIA**Autor: [wmario](#) (1113)

Data: 26-02-06 13:43

Fałszywe fenigi WMG nowego bicia stanowią większość pojawiających się na rynku monet feningowych WMG w pięknych stanach zachowania. Prawda jest taka że oryginalne mennicze fenigi do tego czerwone są ogromną rzadkością i tak naprawdę niedoceniane przez katalogi wg. mnie głównie dlatego że większość osób nie ma problemu ze zdobyciem typologicznie menniczych blaszek do zbioru. No właśnie tylko czy oryginalnych ?

Jak się wie jak je rozpoznawać fenigi te są tak prymitywnie robione że aż śmieszny że wiele osób sobie z nimi nie radzi. Zatem spróbuje podzielić się tym co wiem.

Podstawowe informacje to takie że są to monety bite (więc na próżno można szukać purchli czy innych śladów charakteryzujących odlewy) , dalej warto wiedzieć też że fałszerze w ramach oszczędności kosztów do wszystkich roczników używali jednego stempla rewersu dlatego niezależnie jaki rocznik weźmiemy na rewersie będzie widać te same cechy charakterystyczne. Warto dodać że istnieją wszystkie roczniki jedno i dwu feningówek. Monety posiadają wiele cech łatwych do opisanie i sfotografowania , i kilka łatwych do rozpoznania gdy się patrzy na blaszkę jednak trudnych do sfotografowania czy opisanie. Te trudne to np. struktura powierzchni , kształt rantu czy charakterystyczną jakby porowatą powierzchnię płaskich powierzchni na reliefach (oryginały mają idealnie płaskie i gładkie) pominię i opisze tylko szczegóły stempla , bo te widać nawet na zwykłych zdjęciach i są łatwiejsze do zapamiętania i wymagają mniej wiedzy do rozpoznawania. Jest jeszcze jedna cecha trudna do opisanie i pokazania na zdjęciach a dobrze widoczna gdy mamy obok siebie oryginał i fałsa w rękach , fałse są głębszego bicia i mają bardziej wypukłe reliefy.

Najpierw fotka zbiorku fenigów

.



Piękna kolekcja co ? Warta jakieś 250 zł , bo to to wartość jednej monety która jest oryginalna , reszta to bezwartościowe śmieci.

Jeśli komuś chce się zatrzymać chwilę przy fotce i zastanowić która oryginalna można się pobawić :-)) Jeśli ktoś szybko rozpoznał i ma pewność że nie ukrywa się tam jeszcze z jeden oryginał , gratulacje , ta osoba może dalej tego nie czytać , chyba że dla przypomnienia posiadanej wiedzy. Jeśli ktoś miał wątpliwości zapraszam dalej , kto wie czy te informacje nie przydadzą się kiedyś.

Zacznijmy od 1 fenigówek. Podstawowe różnice stempli rewersu to kreska nad literą "i" w Pfeninng , w falsach jest ona pod kątem ok, 45 stopni zaś kształt klina jest taki jakby łezkowaty , zaś w oryginale idealnie kanciasty trójkąt jest nachylony do napisów pod mniejszym kątem. W falsach wewnątrz brzuszka litery "e" jest sporo większe , całe zaś napisy są jakby za cienkie. Na awersie w falsach wewnętrzne dwa jabłka w koronie wyglądają jakby zaraz miały się oderwać , są jakby podcięte i szczególnie lewa na za cienkiej nóżce , w oryginale jabłka stanowią całość i mają masywniejsze nóżki. Jest jeszcze sporo innych drobnych różnic stempla których celowo tu nie podaję by nie robić natłoku informacji do zapamiętania , a podałem kilka szczególnie charakterystycznych dla łatwego rozpoznawania.

Jednak w jedynkach jest jeszcze jedna cecha , tak naprawdę najbardziej rzucająca się w oczy , po niej najszybciej rozpoznać lewiznę jednak nie jest to szczegół stempla a pewna destruktywność. Jak wspomniałem wcześniej wszystkie roczniki miały rewers bity jednym stemplem który szybko uległ uszkodzeniu (mogą istnieć egzemplarze bez niego z wczesnego etapu produkcji) i w stemplem jakiś okrucz czy z innego powodu powstało małe zagłębienie które znów na gotowym wyrobie czyli monecie dawało efekt wypukłej nierównomiernej kropki. Na fotce poniżej strzałkami zazaczyłem dwie od razu rzucające się w oczy kropki. Jednana znajduje w połowie wysokości jedynki ok 2-3 milimetry na prawo , druga tuż nad literą "P".



·
·
Nominał 2 feningi jest już trudniejszy do rozpoznania. Tu również wszystkie roczniki mają rewers bity jednym stemplem i powierzchnię o innej strukturze. Podstawowe różnice stempli od oryginału to troszkę za cienkie napisy i błędne odległości między literami. Od "P" zbyt oddalone jest "f" , w literce e zwyczajowo za duży wewnętrzny brzuszek , zaś w napisie Danzig jest aż przesadnie oddalona od litery "z" litera "i" nad która ogonek ma inny kształt. Na awersie górny krzyż w zależności od rocznika wchodzi za płytko w głąb korony lub wcale nie wchodzi.
·



Inne też są grubości i wagi monet , jednak staram się podać tylko te podstawowe cechy których sprawdzenie nie wymaga specjalnych utrudnień.

Mam nadzieje że informacje tu zawarte pomogą wszystkim których interesują monety WMG w podjęciu decyzji którą blaszkę kupić a której nie.

Pozdrawiam
Mariusz

[Odpowiedz na tę wiadomość](#)

Temat: Re: JAK ROZPOZNAĆ FALSY WMG NOWEGO BICIA

Autor: [Sebel](#) (293) [mnie](#)

Data: 26-02-06 14:16

Witam,



zbieram lustrzanki w celach inwestycyjnych, więc numizmatyk ze mnie żaden... na razie.

Jednakże zainteresowały mnie ostatnio poruszane wątki fałszerstw i choćby dla udziału w tych dyskusjach warto moim zdaniem nieco swoją wiedzę poszerzać.

Powyższy artykuł jest bardzo ciekawy i po przeczytaniu postanowiłem uzyskane wiadomości sprawdzić w praktyce. Tj. na pierwszej lepszej aukcji allegro (padło na tę: 88718332) - czy popełniam grzech ja wymieniając?

Moneta jest wypisz wymaluj jak ta ze zdjęcia wmario z lewej strony - czyli co? Fałszywa? i to z certyfikatem...

Czy też ja może coś źle zrozumiałem....

[Odpowiedz na tę wiadomość](#)**Temat: Bardzo dobre opracowanie - myślę, że teraz**Autor: [Ozyriew](#) (269)  

Data: 26-02-06 15:00

nie ulega wątpliwości, że omawiana tu moneta jest fałszywa:

<http://www.allegro.pl/phorum/read.php?f=274&i=60024&t=60024>

Zresztą kliknąłem sobie na zakończone aukcje i proszę, od razu natknąłem się na takie "cudo":

http://www.allegro.pl/show_item.php?item=86234772

Dodam, że z tej "wytwórni" pochodzą nie tylko fałszywe fenigówki, gdyż sam posiadam również falsyfikat guldena z 1923, którego cechy wskazują na podobną proveniencję, co w/w fenigi.

pozdrawiam,

Artur

[Odpowiedz na tę wiadomość](#)**Temat: zerknij kilka linijek niżej na wątek CHROBREGO bt**Autor: [lunka01](#) (65) 

Data: 26-02-06 15:23

xxx

[Odpowiedz na tę wiadomość](#)**Temat: :)**Autor: [mareksiwuch](#) (225)  

Data: 26-02-06 15:40

Wychodzą różnice technologii wykonania stempli :)

[Odpowiedz na tę wiadomość](#)**Temat: Re: JAK ROZPOZNAĆ FALSY WMG NOWEGO BICIA**Autor: [Bart Jan](#) (8) 

Data: 26-02-06 15:41

Czy występują fałszy 1 pfenniga bez tych 2 kropek? W mojej monetce, prawdopodobnie fałszy, zgadza się wszystko, tj. kreska nad "i", większy brzusek w "e", ale kropek nie mogę się doszukać.

[Odpowiedz na tę wiadomość](#)**Temat: Re: JAK ROZPOZNAĆ FALSY WMG NOWEGO BICIA**Autor: [michalkulisiewicz](#) (104) 

Data: 26-02-06 15:42

Dziękuję za piękny post. Jestem młodym kolekcjonerem, więc taka wiedza jest bardzo przydatna, szczególnie na początku zbierania. Niestety okazało się, że mam tylko 3 oryginalne monety :(dwie fenigówki i jedna dwu fenigówkę, naszczęście, pare z 3 lata temu dużo za nie nie dałem. Tak samo dziękuję za post dotyczący 5 zł 1932 ze znakiem i 5 groszówkę 1934. I tu też małe rozczarowanie okazało się że 5 groszówkę mam wybita specjalnym stemplem, ale głowę kobiety już mam prawdziwą:) z czego jestem szczęśliwy. Może udałoby się jeszcze stworzyć taki post dotyczący fałszerstw 5 i 10 markówki z getta, ale nie o tym popularnym z wciętym w Gwaizdę Dawida napiszę Getto, tylko tym, które trudniej jest odróżnić. Taka mała porośba, od młodego kolekcjonera, żeby się nie naciąć i nie zniechęcić na początku kolekcjonowania. Również jestem ciekaw, jak można odróżnić fałszywą 1/2 guldena (koga) z WMG.

pozdrawiam i jeszcze raz serdecznie dziękuje za post. michalkulisiewicz

[Odpowiedz na tę wiadomość](#)

Temat: Re: zerknij kilka linijek niżej na watek CHROBREGO bt



Autor: [mbosiu](#) (93) ★★★

Data: 26-02-06 16:53

-CHROBRY- zwrócił uwagę na kilka innych szczegółów wyróżniających tego fałsa...
Gratuluję dobrego nosa

[Odpowiedz na tę wiadomość](#)

Temat: Re: zerknij kilka linijek niżej na watek CHROBREGO

Autor: [wmario](#) (1113)  

Data: 26-02-06 17:59

Oczywiście widziałem tamten wątek w którym poddano pod wątpliwość oryginalność pewnej 2 fenigówki. Chwile po tym jak post się pojawił poprosiło mnie kilka osób bym wypowiedział swoją opinię na temat monety poddanej pod wątpliwość, również i sam CHROBRY do mnie napisał, i tu napisze to co i jemu odpowiedziałem. Ponieważ aukcja z monetą wciąż jest dostępna i można monetę licytować nie chcę być znów posądzony a jakieś działania na szkodę sprzedawcy więc nie wypowiem się na temat tej konkretnej monety. Ponieważ czasem również wystawiam monety WMG czy geidingowane sprzedawca znów mógłby powiedzieć że obawiam się UCZCIWEJ konkurencji. A moje wypowiedzi są czysto dydaktyczne bez jakichkolwiek spraw personalnych.

Dlatego tamtą monetę do wydania opinii zostawiam innym, a tym co potrafia rozpoznac gratuluje bystrości i ciesze sie ze wkrótce będę mógł przejść na emeryturkę i nic nie opisywać :-)

Skoro jednak tak wiele osób ma wątpliwości jak rozpoznawać nowego bicia fałsy i prosiło mnie bym podał jakiś schemat postanowiłem podzielić się swoją wiedzą która myślę że przyda się wielu osobom i stąd ten post. Jest napisany w takiej formie by mógł stanowić skróconą ściągawkę zarówno przy zakupie jak i wydawaniu certyfikatu za oceanem :-))

Pozdrawiam
Mariusz

[Odpowiedz na tę wiadomość](#)

Temat: Re: JAK ROZPOZNAĆ FALSY WMG NOWEGO BICIA

Autor: [remfor](#) (163) ✨



Data: 26-02-06 17:59

Witam,
tu sie moze przyznac do bledu bo gdanskim zaczalem sie dopiero od niedawna interesowac. Po tym artykule zobaczylem kilka roznic na moich monetach! Czy moze podeslac komys moje zdjecia 1 i 2 fenigowek do weryfikacji?

Pozdrawiam Remigiusz.

[Odpowiedz na tę wiadomość](#)

Temat: Re: JAK ROZPOZNAĆ FALSY WMG NOWEGO BICIA

Autor: [wmario](#) (1113)  

Data: 26-02-06 18:08

Brawo, i o to chodzi.
Błędy popełnia każdy, pytanie czy chce zadbać o swoje dobre imię i je naprawić.

Naprawdę jest Pan w bardzo luksusowej sytuacji , ma Pan je w slabach więc może ubiegać się o zwrot pieniędzy od NGC , podałem Panu też kto tak naprawdę sprzedał Panu falsy więc i można jemu zareklamować.

Można do mnie podesłać fotki mario.lak@wp.pl , na pewno pomogę w identyfikacji.

Pozdrawiam

Mariusz

[Odpowiedz na tę wiadomość](#)

Temat: Re: JAK ROZPOZNAĆ FALSY WMG NOWEGO BICIA

Autor: [remfor](#) (163) ★

Data: 26-02-06 18:14

Falsow nie chce zwrocic - posloza mi do porownan.

Dzisiaj podesle tylko skany a w poniedzialek gdy spotkam sie z fotografem - zrobie zdjecia.

Remigiusz.

[Odpowiedz na tę wiadomość](#)

Temat: No to polowanie czas zacząć...

Autor: [mbosiu](#) (93) ★★★

Data: 26-02-06 18:22

Ja na przykład znalazłem na pewnej konkurencyjnej platformie (której nazwy nie wymienię a wszyscy i tak wiedzą o co chodzi) to:





Dobre?

[Odpowiedz na tę wiadomość](#)

Temat: Re: No to polowanie czas zacząć...

Autor: [mbosiu](#) (93) ★★ ★

Data: 26-02-06 18:23

Sprzedawca Polak...

[Odpowiedz na tę wiadomość](#)

Temat: Re: JAK ROZPOZNAĆ FALSY WMG NOWEGO BICIA

Autor: [remfor](#) (163) ★

Data: 26-02-06 18:28

Szwankuje mi skaner - nie jestem w stanie zrobic dobrego skanu. Jutro przesle zdjecia na e-mail.

Remigiusz.

[Odpowiedz na tę wiadomość](#)

Temat: Chciałbym zadać jedno pytanieAutor: [Poligon77](#) (34) ★

Data: 26-02-06 18:34

Dlaczego uważa się zmiany tak drobne w monetach za fałszywe? Nie wiem czy pan zna wydanie Peter Neugebauer "Variantenkatalog der Bundesdeutschen Kursmünzen" W którym są wyszczególnione setki różnych odmian i wariantów monet właśnie w takim stopniu zmienione jak te które pan podał, są to też tylko fałszy nowego bicia? Dlaczego nikt w Polsce nie zadał sobie trudu zbadania dokładnego tych monet i skatalogowania.

[Odpowiedz na tę wiadomość](#)**Temat: Dobry jest pfenning z 1937**Autor: [pulchrus](#) (17) ★★★ [mnie](#)

Data: 26-02-06 19:04

pozdrawiam Michał

[Odpowiedz na tę wiadomość](#)**Temat: Re: Dobry jest pfenning z 1937**Autor: [pulchrus](#) (17) ★★★ [mnie](#)

Data: 26-02-06 19:05

Ten w pierwszym rzędzie

[Odpowiedz na tę wiadomość](#)**Temat: Porównanie 2pf 1937 o którym wspomniałem....**Autor: [sirmarcin](#) (729) ✨ [mnie](#)

Data: 26-02-06 19:19

... w poście pod wątkiem Kol. Chrobry:



Różnice chyba są widoczne (a ten skan już jest robiony pod innym kątem padania światła gdzie wszelkie odległości, wypukłości są bardziej obiektywnie przedstawione) od odległości między zębkiem a kulką, poprzez zakończenie dołu

korony i 7-ki w dacie skończywszy.
Zresztą wracając jeszcze do tamtego wątku to i na skanach fałsów (czyli przy innej grze światła i cienia) jakie przedstawił Kol.Wmario w dalszym ciągu widać coś a la wklęsłość" elementów awersu z herbem np. krzyży.

Pozdr
sM

[Odpowiedz na tę wiadomość](#)

Temat: Re: Dobry jest pfenning z 1937

Autor: [Abe777](#) (262)    

Data: 26-02-06 19:29

Podzielim opinie.

[Odpowiedz na tę wiadomość](#)

Temat: Tak

Autor: [mareksiwuch](#) (225)   

Data: 26-02-06 19:59

przy okazji - od dwóch dni mam z tym niezły ubaw, bo zastanawiam się w jaki sposób eksperci NGC mogli nie zauważyć najbardziej charakterystycznej cechy tych lewizn, po której nawet taki absolutny laik w WMG jak ja rozpoznaje to walające się po Kole worami całymi badziejstwo z metra - powierzchni wypukłych elementów. Bo szczegóły szczegółami, ale to jest sprawa całkiem podstawowa - sposób robienia stempli. To chyba powinna być dla każdego eksperta pierwsza rzecz, na którą zwraca uwagę, kiedy bierze się do jakiegoś rodzaju monet... Dlatego uważam, że jest to bardzo duża wpadka NGC, dużo większa niż w przypadku np. tej pieciogroszówki 34.

[Odpowiedz na tę wiadomość](#)

Temat: Zastanawiam się czy Pan zdzgor1 nie mógłby napisać

Autor: [-CHROBRY-](#) (67)  




Data: 26-02-06 20:27

do NGC tak jak to zrobił w przypadku 5gr. Ciekawe jaka byłaby odpowiedź NGC na temat tej 2fenigówki:)))

Pozdrówki
Paweł

[Odpowiedz na tę wiadomość](#)

Temat: Re: Tak

Autor: [wmario](#) (1113)   

Data: 26-02-06 20:28

Masz Marku rację , wpadka niezła. Po prostu najlepszym szkoleniem jest takiego eksperta ze dwa razy przegonić po Kole i już wszystko na wiele lat będzie jasne :-))

Może wydać to się dziwne , ale prywatnie wcale nie straciłem zaufania do NGC i nadal będę pudełkować sporo blaszek. Jednak uważam że to cafe czytają osoby które mają tego typu kontak z NGC że mogły by przekazać im informacje jakie padły tu na cafe. NGC to świetna firma i jednak o od dawna krążą legendy że jesteśmy narodem zdolnym oszukać każdego , że potrafimy i jak widać nie doceniła tego. Te przypadki mam nadzieje że będą czymś w rodzaju wkupnego na Polski rynek :-)) Chce NGC zarabiać na pudełkowaniu polskich monet musi zdobyć tych kilka informacji o których nieliczni polscy eksperci wiedzą by więcej tego typu przypadki się nie powtórzyły. A NGC powinno wiedzieć że dopiero czeka ich prawdziwy nawał pracy

przy polskich blaszkach bo coraz więcej osób chce właśnie w ten sposób zabezpieczyć swoje blaszki , poznać ich stan zachowania wg. skali Sheldona itd. Nie ma ludzi nie omylnych , w firmach też pracują ludzie więc wpadki mogą się przytrafić. Osobiście wątpię by te pojedyncze przypadki wpłynęły znacząco na rozwój zainteresowania monetami z greidingiem. Bo tu mamy kilka falsów , a jeśli wziąć skalę falsów i monet z ogromnie zawyżonymi stanami zachowania oferowanymi na rynku bez certyfikatów to płacenie za blaszki z greidingiem jest wciąż statystycznie w przypadku np. monet II RP czy późniejszych o wiele bezpieczniejsze.

Pozdrawiam
Mariusz

[Odpowiedz na tę wiadomość](#)

Temat: Re: JAK ROZPOZNAĆ FALSY WMG NOWEGO BICIA

Autor: [Sebel](#) (293)                                          



Autor: [Poligon77](#) (34) ★

Data: 26-02-06 23:49

Wedlug mnie o ksztalt liter i punktow nad literami tak czesto spotykane w pfennigach BRD

[Odpowiedz na tę wiadomość](#)

Temat: do zwolenników teorii odmian!





Autor: [lukbielsko](#) (241)  

Data: 27-02-06 00:40

Chętnie sprzedam kilka takich "odmian" w pięknych stanach, za połowę ceny katalogowej dla danego stanu, albo jeszcze niżej, może jest ktoś zainteresowany? :-)

[Odpowiedz na tę wiadomość](#)

Temat: Re: JAK ROZPOZNAĆ FALSY WMG NOWEGO BICIA

Autor: [Jones13](#) (2168)    

Data: 27-02-06 00:58

świetna lektura i wielkie uznanie dla Mariusza za prace jaką dla nas wykonuje, a ten kto ma lewizny niech sobie zostawi dla porównania bo na pewno się przydadzą, takich monet jest na rynku mnóstwo i ważne aby ich nie kupować i nie wkładać w klaser, czekamy na następne ciekawostki

[Odpowiedz na tę wiadomość](#)

Temat: Znaczy sie to tez jest Fals (NGC)

Autor: [drewniak](#) (78)    

Data: 27-02-06 01:07

<http://cgi.ebay.com/ws/eBayISAPI.dll?ViewItem&item=8388147065>

Tomek

[Odpowiedz na tę wiadomość](#)

Temat: no ale te uszkodzenia są tylko na tych z inna

Autor: [lunka01](#) (65)   

Data: 27-02-06 08:54

kreska i brzuskiem....
pawel

[Odpowiedz na tę wiadomość](#)

Temat: do p. Pibyka

Autor: [lunka01](#) (65)   

Data: 27-02-06 08:56

bardzo proszę aby ten wątek powisiał troszkę albo trafił do FAQ

[Odpowiedz na tę wiadomość](#)

Temat: Nie musi Pan wierzyć:)))

Autor: [-CHROBRY-](#) (67)  

Data: 27-02-06 09:30

Dam Panu tylko jedną radę. Proszę przez pół roku skupować czekoladowe miedziaki WMG-takie bez dużych przytarć spowodowanych obiegiem i bez połysku. Niech przygląda sie Pan na nie dzień w dzień zastanawiając się nad techniką bicia itp.

Proszę później wziąć do łapska garśc takich rzadkich odmian, jestem ciekaw co by nam Pan powiedział:)))
Pozdro Paweł

[Odpowiedz na tę wiadomość](#)

Temat: Re: JAK ROZPOZNAĆ FALSY WMG NOWEGO BICIA

Autor: [Sebel](#) (293)   

Data: 27-02-06 09:59

No coż, żadnej merytorycznej odpowiedzi - jedynie agresja.
Odpowiem w formie, którą Pan preferuje: trzeba być naprawdę naiwnym, aby inny odstępek między literami czy większy brzuszek w literze traktować jako uszkodzenie stempla.

Ja tylko pytałem (jedynie po to by być mądrzejszym a nie by kogokolwiek obrażać czy prowokować), bo w swojej znowuż naiwności, myślałem, że to forum do tego służy.

[Odpowiedz na tę wiadomość](#)

Temat: Re: JAK ROZPOZNAĆ FALSY WMG NOWEGO BICIA

Autor: [remonet pl](#) (74)   

Data: 27-02-06 10:35

Jaka agresja ?

Zaznaczyłem nawet w P.S., że nie jestem złośliwy, żeby właśnie tak Pan mojego postu nie odebrał. Ale cóż ...

Jak wspomniał Mariusz, wymienione przez niego cechy są jedynie kilkoma szczegółami, które można zaprezentować na fotkach. Oprócz nich jest jeszcze wiele innych, które można zauważyć mając blaszkę w ręce.

Jeżeli na monetach 1p w różnych rocznikach występują te same uszkodzenia stempla (proszę doczytać dokładnie o co chodzi, bo nie są to większe brzuski) to chyba oczywiste jest, że bite one były dokładnie tym samym stemplem. W rzeczywistości jest to niemożliwe. Jeżeli więc na tych właśnie monetach występują dodatkowo inne charakterystyczne cechy to można uznać je spokojnie za cechy pozwalające na odróżnienie "nowego bicia" od oryginałów. Te cechy to właśnie cieńsze litery, "odcięte" jabłka w koronie czy większy brzuszek w literce "e".

Monety 2p nie mają charakterystycznych uszkodzeń stempla, ale pojawiają się na nich wszystkie inne cechy pozwalające odróżnić fałszerstwo w monetach 1p. Nie będzie więc nadużyciem jeśli przyjmiemy, że są one wyróżnikiem fałsów również w monetach 2p.

W rzeczywistości dochodzą jeszcze inne cechy, jak np. inna powierzchnia elementów reliefu itp.

Mam nadzieję, że teraz usatysfakcjonowałem Pana swoją odpowiedzią.

pozdrówka - Sławek

[Odpowiedz na tę wiadomość](#)

Temat: Re: JAK ROZPOZNAĆ FALSY WMG NOWEGO BICIA

Autor: [Sebel](#) (293)   

Data: 27-02-06 10:40

Taaak, rozjaśnia mi się, dziękuję:)

[Odpowiedz na tę wiadomość](#)

Temat: Moze dlatego, ze ludzie sie myla ?

Autor: [drewniak](#) (78) ★★ ★ ⁰ [mnie](#)

Data: 27-02-06 17:06

Do co znajdowania Polskich falsow to wierze bardziej wmario niz NGC, ale to nie znaczy, ze Pan Mariusz tez nie moze sie pomylic.

Po prostu krytyczne myslenie wymaga dociekania i zadawania pytan - i uzytkownik Sebel wlasnie to wykazal.

Pozdrawiam, Tomasz

[Odpowiedz na tę wiadomość](#)

Temat: Re: JAK ROZPOZNAĆ FALSY WMG NOWEGO BICIA

Autor: [guten1703](#) (214) ★ ⁰ [mnie](#)

Data: 27-02-06 20:38

Proszę przeczytać ten fragment tekstu wmario - część w nawiasie

"Jednak w jedynkach jest jeszcze jedna cecha , tak naprawdę najbardziej rzucająca się w oczy , po niej najszybciej rozpoznać lewiznę jednak nie jest to szczegół stempla a pewna destruktywność. Jak wspomniałem wcześniej wszystkie roczniki miały rewers bity jednym stemplem który szybko uległ uszkodzeniu (mogą istnieć egzemplarze bez niego z wczesnego etapu produkcji) i w stemple jakiś okrucuch czy z innego powodu powstało małe zagłębienie które znów na gotowym wyrobie czyli monecie dawało efekt wypukłej nierównomiernej kropki. Na fotce poniżej strzałkami zaznaczyłem dwie od razu rzucające się w oczy kropki. Jednana znajduje w połowie wysokości jedynki ok 2-3 milimetry na prawo , druga tuż nad literą "P"." - to chyba jest Pana odpowiedź

[Odpowiedz na tę wiadomość](#)

Temat: Re: JAK ROZPOZNAĆ FALSY WMG NOWEGO BICIA

Autor: [Abe777](#) (262) ★★ ⁰ [mnie](#)

Data: 28-02-06 21:10

http://www.allegro.pl/item89590521_1_fenig_wng_komplet_szt_5.html

Jak widać nie wszyscy ten watek czytali albo to prowokacja.... no bo przecież nie szukanie jelenia... prawda?? ;) hehehe

[Odpowiedz na tę wiadomość](#)

Temat: 3x hip hip hurra, hip hip hurra a sledzik i setka

Autor: [Poligon77](#) (34) ★

Data: 28-02-06 23:25

dla wszystkich ;-)

[Odpowiedz na tę wiadomość](#)

Temat: Chyba raczej niewiedza...

Autor: [-CHROBRY-](#) (67) ★★

Data: 01-03-06 14:39

ten sprzedawca sprzedaje jeszcze kilka monet WMG które wyglądają mi na oryginały.....

i być może nie jest świadomy, ze są to falsy.

Pozdrawiam Paweł

[Odpowiedz na tę wiadomość](#)

Temat: Re: Chyba raczej niewiedza...

Autor: [getton](#) (0)

Data: 02-03-06 08:44

Jeśli ktoś jest pewny, iż jest to falsyfikat, powinien o tym poinformować dostępnym kanałem komunikacyjnym sprzedającego i zorientować się co on na to. Jeżeli okaże się ignorantem...są inne drogi rozwiązania problemu. Natomiast takie stawianie na piedestale pod obstrzałem ognia, dodatkowo "za plecami oskarżonego" (bo nie każdy czyta Cafe) jest delikatnie mówiąc niesmaczne... Pan Mariusz obnażył to, czego dotychczas wielu nie wiedziało. Teraz zaczęły się łowy...ale pamiętajmy, iż winę zawsze trzeba udowodnić. Pozdrawiam.

[Odpowiedz na tę wiadomość](#)

Temat: Na co najmniej 3 monetach w połowie wysokości ...

Autor: [sirmarcin](#) (729)  [mnie](#)

Data: 02-03-06 11:09

1-ki na rewersie jest widoczna kropka, na pozostałych dwóch prawdopodobnie - trudno powiedzieć na 100% bo fotka jest malutka. mala fotka mocno utrudnia również porównanie pozostałych detali.

Zgadzam się jednak z opinią , że każdy powinien wiedzieć co się o nim pisze na Cafe

Pozdr

sM

[Odpowiedz na tę wiadomość](#)

[Wyświetlaj drzewo](#)

[Nowszy wątek](#) | [Starszy wątek](#)

Odpowiedz na tę wiadomość

Temat: Re: JAK ROZPOZNAĆ FALSY WMG NOWEGO BICIA

Chcę otrzymywać e-maile o nowych wypowiedziach w tym wątku

Wyślij

